


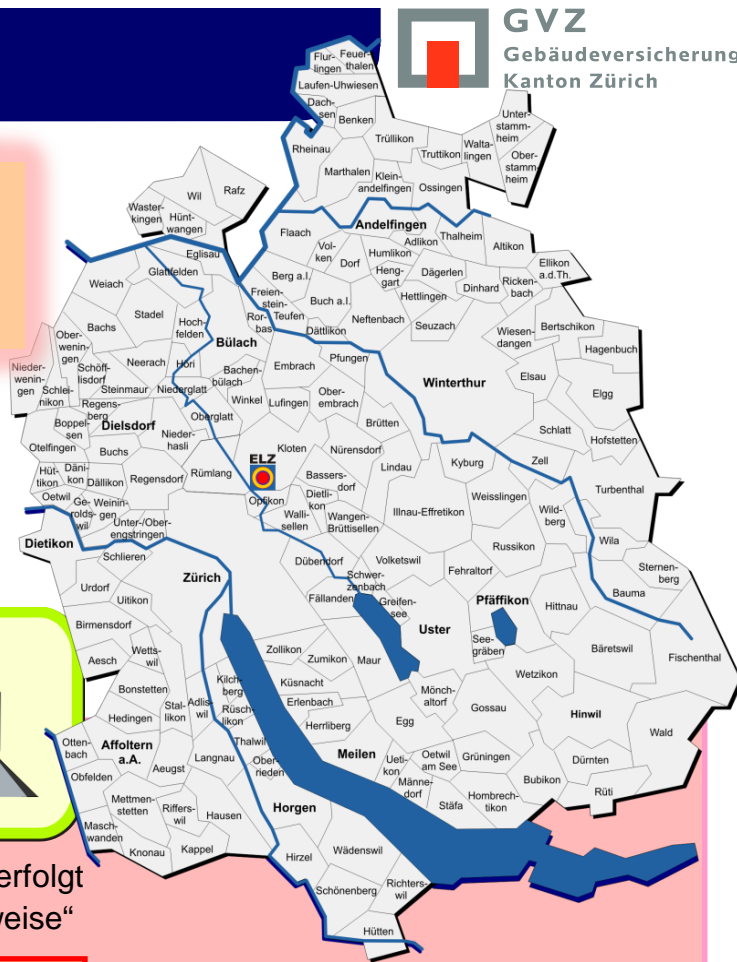




ZSO - Telefonprogrammierung



ELZ Zürich
Schutz & Rettung Zürich
044 289 32 20



Aufgebot bestimmen



gem. Aufgebotskompetenzen
(z.B. Kdo ZSO / FW / GFO)

1. Alarmmeldung und Einsatzort vorbereiten
2. ELZ Zürich anrufen (**044 289 32 20**)
3. Die zu alarmierende/n Gruppe/n bestimmen



Alarmieren **Einsatzleitzentrale (ELZ)**

1. Zu alarmierende Gruppe auswählen
2. Alarmmeldung aufzeichnen / überprüfen
3. Alarmmeldung auslösen



“Aufgebot erfolgt
Gruppenweise“

Ausrücken



Gruppen-Teilnehmer (AdZS)

1. Alarmmeldung abhören [**mit Taste 2 einloggen**]
2. Bestätigung mit [**Taste 1 = «rücke aus»**]
3. Dem Aufgebot folgen



Ausrücken **weitere Gruppen-Teilnehmer (AdZS)**

4. Aufgebotsjournal per Fax an ZSO
5. evtl. Nachalarmierung

“Alarm von Schutz & Rettung Zürich,
bitte geben Sie Ihren PIN ein“

[**Taste 2 drücken**]
[**«Alarmmeldung»**]
[**Bestätigung drücken**]



ZSO - Telefonaufgebot für Einsätze



Damit die Einsatzleitzentrale (ELZ) bei einem Aufgebot auf ihrem Telefonapparat und Natel angezeigt wird, müssen Sie die nachstehenden Nummern mit dem Text programmieren:

■ 044 800 20 20 ELZ Zürich



Bei diesen Anzeigen müssen Sie jeweils den Anruf normal abnehmen und nach dem Starttext die [**Taste 2 drücken**], damit Sie die Alarmmeldung hören. Folgen Sie anschliessend den Anweisungen.



**Gilt für
Zivilschutz-
angehörige**

Wichtig:

Die aufgeführte Telefonnummer wird von der ELZ ausschliesslich als Identifikationsnummer verwendet. Somit sind Anrufe an die ELZ über diese Identifikationsnummer nicht möglich !